

Ille et Vilaine (35)



LE POTAGER D'ANTAN

Anthony HUBERT

MOUAZE

MARAÎCHAGE

Historique

2002 : Mise en place de la pépinière d'entreprise avec la création de la société DERVENN à St Aubin d'Aubigné

Avril 2006 : Installation sur le site du chemin chaussé

Sept. 2007 : Création de la SARL Bois Breizh

Avril 2008 : Création de la SCEA Potager d'antan

Mai 2009 : Mise en place des paniers de légumes

Main d'oeuvre

*Anthony + Une
personne à ¼ temps
s'occupant de la
réalisation des paniers*

Le choix de la Bio

**1,25
UTH**



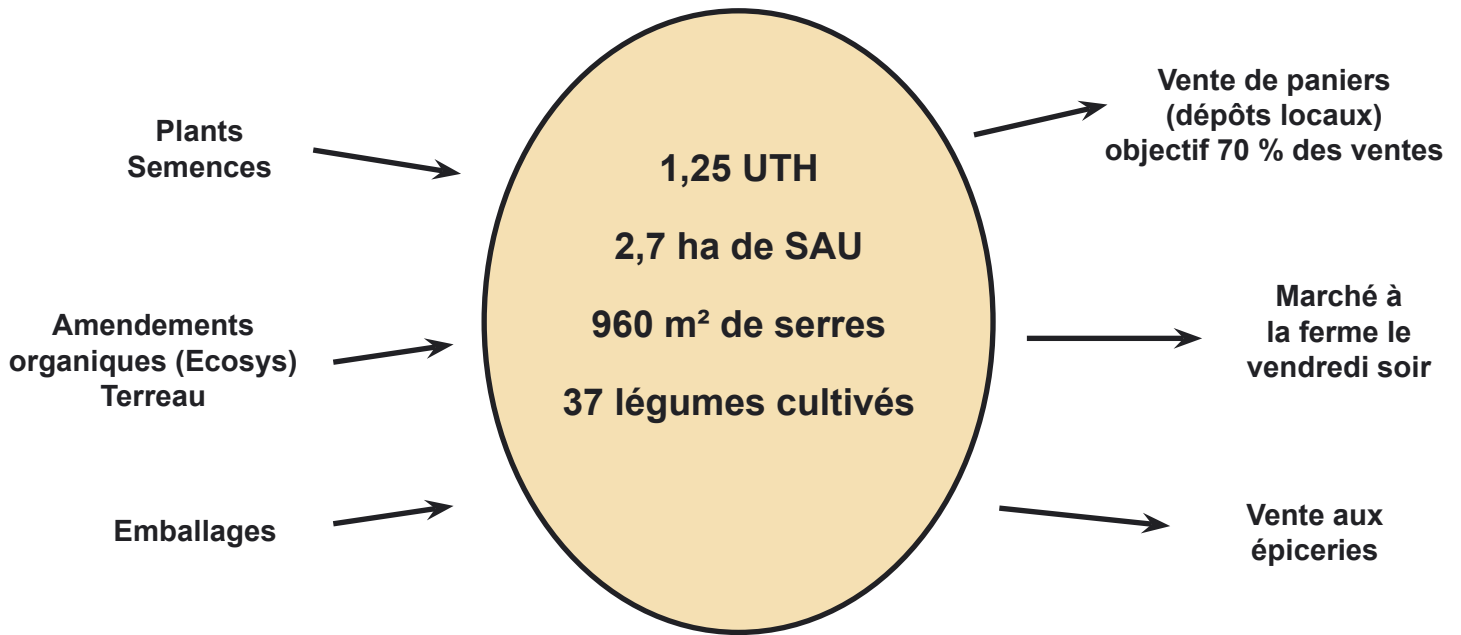
« Mes grands Parents, agriculteurs m'ont donné le goût du métier. Ensuite j'ai travaillé en maraichage conventionnel : fruits et melon. Je me suis interrogé sur les différentes manières de produire et il m'a paru évident qu'il était possible de travailler en limitant, voir supprimant l'utilisation des produits phytosanitaires.

La rencontre avec d'autres maraichers bio a fini de me convaincre. Et c'est tout naturellement que j'ai décidé de m'installer en bio. »

« Après ma formation BPREA Bio et 3 ans de recherche de foncier, je n'avais toujours pas trouvé de terres agricoles. L'installation dans le cadre de la pépinière d'entreprise me permet de démarrer une activité avec peu de moyens, en complétant mon expérience professionnelle dans l'attente de trouver d'autres parcelles où je pourrais m'installer à mon compte et avec davantage de recul. »

Anthony

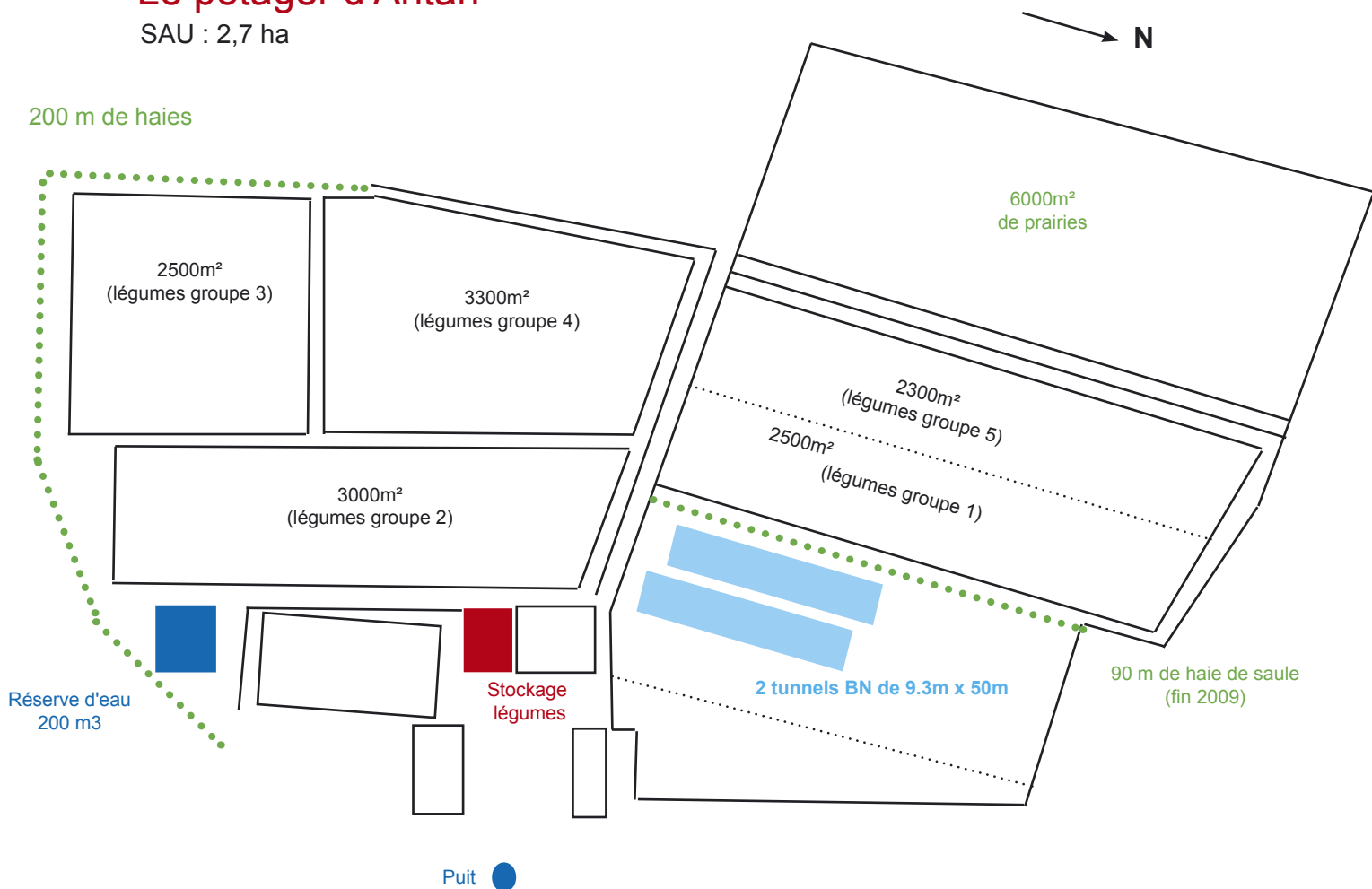
Le système aujourd'hui



Le parcellaire

Le potager d'Antan

SAU : 2,7 ha



L'assolement 2006

En tunnel :

Tomates : 150 m²
 Aubergines : 150 m²
 Poivron : 150 m²
 Concombre : 150 m²
 Melon : 150 m²
 Courgettes : 80 m²

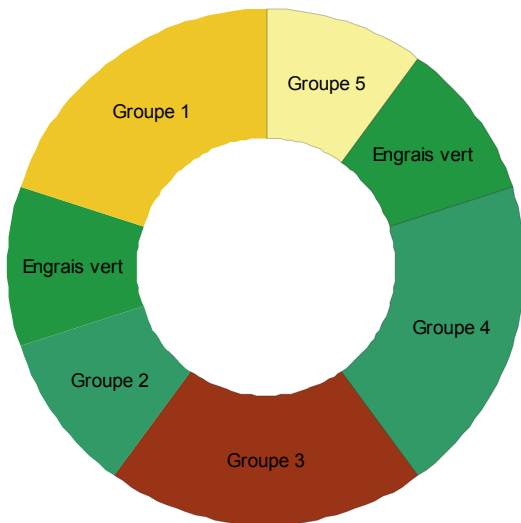
Puis légumes primeur pour le printemps suivant : petits pois, carottes, épinards, radis, betteraves, bettes, salades ...

En pleine terre

Choux : 1700 m²
 (chou fleur, chou rave, brocoli et chou vert)
 Pommes de terre 1500 m²
 Laitues : 1000 m²
 Poireau : 600 m²
 Carottes : 600 m²
 Panais : 600 m²
 Courgettes : 500 m²
 Courges : 500 m²
 Navet : 400 m²
 Haricots verts : 400 m²
 Radis noir : 400 m²
 Epinards : 300 m²
 Fève : 300 m²
 Betteraves : 300 m²
 Bettes : 250 m²
 Céleri rave : 200 m²

Les rotations

Rotation en plein champ



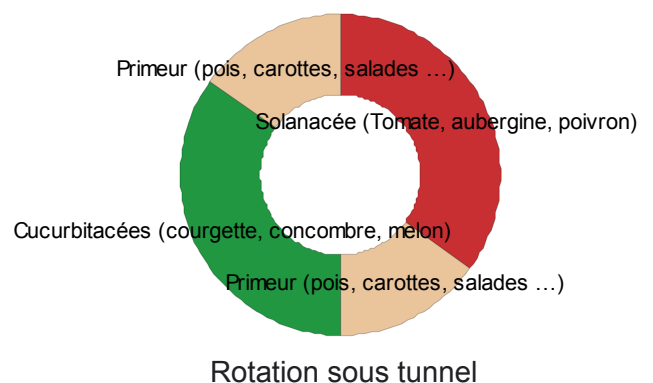
"La rotation, c'est la succession des cultures sur une même parcelle. La maîtrise des rotations détermine la réussite des systèmes en agrobiologie."

"Sur les deux tunnels, je tourne sur deux ans de la manière suivante :



J'ai essayé de regrouper les légumes cultivées en fonction de leur famille, de leurs exigences en matières organiques et des surfaces nécessaires. Ainsi, j'ai réussi à faire cinq regroupements :

- Groupe 1 : Les cultures exigeantes en matières organiques : pommes de terre, courges et courgettes.
- Groupe 2 : Les légumes feuilles, moins exigeants : laitues, épinards, bettes, roquette.
- Groupe 3 : Les légumes racines : carottes, céleri rave, panais, betteraves.
- Groupe 4 : Les crucifères : chou vert, brocoli, chou rave, chou fleur, navet et radis noir.
- Groupe 5 : Les légumineuses (haricots verts et fèves) avec les alliacées (oignons, échalote, poireaux)



Vie des sols et fertilisation

Il faut nourrir le sol pour qu'il puisse à son tour nourrir la plante.

Les parcelles étaient en prairies depuis de nombreuses années. La prairie et l'ancien élevage de perdrix ont enrichi le sol en matières organiques. Les apports réalisés restent donc faibles.

Par contre, les terres à tendance humides et argileuses dans certaines zones ont eu un apport de compost végétal (Ecosys 0 - 20). Cet amendement organique stable permet d'améliorer la structure du sol.

Gestion des ravageurs et maladies



Peu de légumes sont cultivés autour de Rennes. Aussi, la pression parasitaire reste faible dans le secteur.

Une bonne gestion de la fertilisation, des apports en eau et des variétés appropriées permettent de limiter fortement les problèmes.

Pour l'instant, je n'ai pas eu de problème particulier sur mes légumes.

Récemment, j'ai observé une attaque d'altises (puces de terre) sur mes navets. Plusieurs solutions s'offrent à moi : un voile thermique pour limiter l'attaque, un léger arrosage régulier pour les faire fuir ou l'épandage de feuilles de sureau ...

Gestion des adventices

Les légumes, beaucoup plus sensibles à la concurrence des adventices, demandent une attention toute particulière :

- L'utilisation de paillage naturel : comme sur mes oignons et échalotes. Ou de paillage longue durée tissé.
- Des faux semis notamment sur les carottes pour limiter les levées d'adventices au semis
- Un désherbage mécanique grâce à mon pousse-pousse maison ou la bineuse
- Un peu de désherbage manuel sur les rangs pour les cultures les plus délicates : les carottes notamment.



Réseau hydraulique

Le point d'eau collectant les eaux de pluies des toitures et le puit vont me permettre de disposer de suffisamment d'eau pour alimenter mes parcelles. Mes besoins restent limités en plein champ. C'est surtout sous les deux tunnels qu'il va falloir irriguer. D'ailleurs, je n'ai investi en matériel d'irrigation que pour les tunnels. L'investissement pour les systèmes d'aspersion et de goutte à goutte (hors pompe) s'élève à 1300 €. notamment.

Mécanisation

Au niveau matériel, je dispose de deux tracteurs (l'un de 46 cv et l'autre de 70 cv) ainsi que du petit matériel de travail du sol (un vibroculteur, un canadien, une herse plate, un rota, une sous soleuse), un semoir 2 rangs, une bineuse butteuse et une arracheuse de pommes de terre viennent compléter le matériel tracté.

Le reste, c'est surtout du matériel à main : un semoir monorang et un pousse-pousse.

Globalement, mon installation n'a pas été très gourmande en capitaux : seulement 16 000 € répartis de la manière suivants :

- 3000 € de tracteurs
- 2000 € de petit matériel
- 9700 € pour les 2 tunnels BN neufs de 465 m² chaque
- 1300 € pour l'irrigation des tunnels



Impact sur l'environnement



- 🌍 Zéro pesticide
- 🌍 Zéro engrais chimique
- 🌍 Plantation de 200m de haies
- 🌍 Plantation de 90m complémentaires fin 2009
- 🌍 Une fertilisation adaptée au besoin des sols et des cultures des surfaces

La commercialisation



Où nous trouver ?

A la ferme

Le vendredi soir

En épiceries

Liste auprès d'Anthony

En panier hebdomadaire

Légumes de saisons

8€ pour 2 pers

15€ pour 4 pers

livrés tous les mardis sur les dépôts
au plus près de chez vous

NB : Le paiement des paniers se fait à l'avance au trimestre.

«L'objectif est de vendre au maximum sous forme de paniers de légumes hebdomadaires en local. Le marché sur la ferme du vendredi soir et la livraison en épiceries permettront de compléter l'activité.»